



Sistema Socio Sanitario  Regione Lombardia ATS Insubria	<b>Agenzia di Tutela della Salute dell'Insubria</b>	data di emissione: <b>09/02/2023</b>	Pag.1 di 41
	<b>DOCUMENTO DI VALUTAZIONE DEI RISCHI DI INTERFERENZA</b>	revisione n°: <b>0</b>	

## “DOCUMENTO UNICO DI VALUTAZIONE DEI RISCHI DA INTERFERENZE”

ai sensi dell'art. 26 comma 3 del D.Lgs 81/08 e s.m.i.

**LAVORI DI POSA NUOVI CAVIDOTTI E POSA DI CAVI ELETTRICI IN  
TUBAZIONE INTERRATA AI FINI DELL'ALLACCIAMENTO AL NUOVO  
CONTATORE DEI FABBRICATI DI PROPRIETÀ DELL'ATS DELL'INSUBRIA  
SITI A COMO IN VIA CASTELNUOVO,1**

	<b>Agenzia di Tutela della Salute dell'Insubria</b>	data di emissione: <b>09/02/2023</b>	Pag.2 di 41
	<b>DOCUMENTO DI VALUTAZIONE DEI RISCHI DI INTERFERENZA</b>	revisione n°: <b>0</b>	

**PREMESSA**  
**ALLEGATO AL CONTRATTO**  
*inerente i*

**LAVORI DI POSA NUOVI CAVIDOTTI E POSA DI CAVI ELETTRICI IN TUBAZIONE INTERRATA AI FINI DELL'ALLACCIAMENTO AL NUOVO CONTATORE DEI FABBRICATI DI PROPRIETÀ DELL'ATS DELL'INSUBRIA SITI A COMO IN VIA CASTELNUOVO, 1.**

Il presente documento denominato "DOCUMENTO UNICO DI VALUTAZIONE DEI RISCHI DA INTERFERENZE" (DUVRI) è redatto ai sensi dell'art. 26 comma 3 del D.Lgs. 81/08 e s.m.i.

In adempimento agli obblighi di cui all'art. 26 del D.Lgs. 81/08 e s.m.i., vengono riportate di seguito tutte le informazioni ed i riferimenti atti a documentare:

- la fornitura, alle imprese appaltatrici o lavoratori autonomi, di dettagliate informazioni sui rischi specifici esistenti nell'ambiente in cui sono destinati ad operare e sulle misure di prevenzione e di emergenza adottate in relazione alla propria attività;
- l'attività di cooperazione e coordinamento degli interventi di prevenzione e protezione dai rischi e la fornitura di informazioni necessarie ad eliminare i rischi dovuti alle interferenze tra i lavori dell'azienda appaltante (ATS Insubria) e quelli dall'impresa appaltatrice o lavoratore autonomo.

La presente relazione si riferisce ai lavori di:

**1) LAVORI DI POSA NUOVI CAVIDOTTI E POSA DI CAVI ELETTRICI IN TUBAZIONE INTERRATA AI FINI DELL'ALLACCIAMENTO AL NUOVO CONTATORE DEI FABBRICATI DI PROPRIETÀ DELL'ATS DELL'INSUBRIA SITI A COMO IN VIA CASTELNUOVO, 1;**

Identificazione ambienti / aree / locali ove debbono essere svolti i lavori:


**Como via Castelnuovo, 1, sede di uffici e servizi di ATS Insubria, ASST Lariana e di altre utenze terze.**

affidati all'impresa appaltatrice: .....

gara indetta con provvedimento: .....

estremi dell'ordine o contratto di affidamento lavori: .....

ufficio dell'azienda appaltante (ATS Insubria) deputato alla gestione dell'appalto/lavori: **S.C. Gestione Tecnico Patrimoniale ATS dell'Insubria.**

	<b>Agenzia di Tutela della Salute dell'Insubria</b>	data di emissione: <b>09/02/2023</b>	Pag.3 di 41
	<b>DOCUMENTO DI VALUTAZIONE DEI RISCHI DI INTERFERENZA</b>	revisione n°: <b>0</b>	

## INFORMAZIONI PRELIMINARI E ORGANIZZAZIONE IMPRESE

### ANAGRAFICA DEL DATORE DI LAVORO COMMITTENTE (AZIENDA APPALTANTE):

RAGIONE SOCIALE COMMITTENTE:

**Agenzia di Tutela della Salute (ATS) dell'Insubria**

SEDE LEGALE:

**Via O. Rossi, 9 - 21100 Varese**

REFERENTI DEL COMMITTENTE PRESSO L'UNITÀ LOCALE/SEDE SVOLGIMENTO ATTIVITÀ

1. in fase di aggiudicazione:

S.C. Tecnico Patrimoniale ATS dell'Insubria

**Arch. Mauro Maesani-RUP**

.....

2. in fase di svolgimento dell'appalto:

U.O. Tecnico Patrimoniale ATS dell'Insubria:

**Per. Ind. Angelo Mecca – Direttore dei Lavori**

**Arch. Mauro Maesani-RUP**

<b>ORGANIZZAZIONE DEL SISTEMA PREVENZIONE DEL COMMITTENTE (AZIENDA APPALTANTE):</b>
---

DATORE DI LAVORO / LEGALE RAPPRESENTANTE:

**Dott. Lucas Maria Gutierrez**

RESPONSABILE DEL SERVIZIO PREVENZIONE E PROTEZIONE:

**Arch. Andrea Frontini**

MEDICO COMPETENTE

**Dott.ssa Mariavalentina Giordano**

R.L.S – RAPPRESENTANTI DEI LAVORATORI


**Giuseppe Bizzozero – Francesco D'Abramo - Giuseppe Muratore – Nicola Racca – Carmine Scalone – Paolo Tettamanti - Pierluigi Vitalini**

EVENTUALI ADDETTI IMPIEGATI DAL COMMITTENTE PER L'APPALTO IN OGGETTO:

**Per. Ind. Angelo Mecca – Direttore dei Lavori**

**Arch. Mauro Maesani-RUP**

della S.C. Gestione Tecnico Patrimoniale, per attività di verifica sullo svolgimento dei lavori e per eventuali azioni di coordinamento dei soggetti aziendali per le diverse problematiche.

	<b>Agenzia di Tutela della Salute dell'Insubria</b>	data di emissione: <b>09/02/2023</b>	Pag.4 di 41
	<b>DOCUMENTO DI VALUTAZIONE DEI RISCHI DI INTERFERENZA</b>	revisione n°: <b>0</b>	

**ANAGRAFICA DELLO/DEGLI APPALTATORE/I**  
(UNA SCHEDA PER OGNI APPALTATORE)

RAGIONE SOCIALE: .....

SEDE LEGALE: .....

NUMERO DI ISCRIZIONE ALLA C.C.I.A.A.: C.C.I.A.A. di .....

DURC Documento Unico di Regolarità Contributiva : .....

C.I.P.(codice identificativo pratica) n. ....

ISCRIZIONE AD EVENTUALI ALBI: .....

POSIZIONE INAIL N° ..... - PAT .....

POSIZIONE INPS N° .....

POLIZZA ASSICURATIVA RCT N. .... DELLA .....

POLIZZA ANTINFORTUNISTICA N° .....

**ORGANIZZAZIONE DEL SISTEMA PREVENZIONE DELLO/DEGLI  
APPALTATORE/I**

**(UNA SCHEDA PER OGNI APPALTATORE):**


RAGIONE SOCIALE: .....

LEGALE RAPPRESENTANTE: .....

RESPONSABILE DEL SERVIZIO PREVENZIONE E PROTEZIONE: .....

REFERENTE PRESSO L'UNITÀ LOCALE /SEDE SVOLGIMENTO ATTIVITA': .....

<b>NUMERO ADDETTI IMPIEGATI PER L'APPALTO IN OGGETTO</b>				
	<b>Uomini</b>	<b>donne</b>	<b>p. handicap</b>	<b>&gt;18 anni</b>
LAVORATORI A TEMPO DETERMINATO				
LAVORATORI A TEMPO INDETERMINATO				
TOTALI				
TOTALE GENERALE				

	<b>Agenzia di Tutela della Salute dell'Insubria</b>	data di emissione: <b>09/02/2023</b>	Pag.5 di 41
	<b>DOCUMENTO DI VALUTAZIONE DEI RISCHI DI INTERFERENZA</b>	revisione n°: <b>0</b>	

**ANAGRAFICA DEL SUBAPPALTATORE:**


RAGIONE SOCIALE SUBAPPALTATORE	
LAVORI AFFIDATI IN SUBAPPALTO	
SEDE LEGALE	
NUMERO DI ISCRIZIONE ALLA C.C.I.A.A.	
DURC Documento Unico di Regolarità Contributiva	
ISCRIZIONE AD EVENTUALI ALBI	
POSIZIONE INAILI N°	
POSIZIONE INPS N°	
POLIZZA ASSICUTATIVA RCO - RCT N°	
POLIZZA ANTINFORTUNISTICA N°	

**ORGANIZZAZIONE DEL SISTEMA PREVENZIONE DEL SUBAPPALTATORE:**

LEGALE RAPPRESENTANTE	
RESPONSABILE DEL SERVIZIO PREVENZIONE E PROTEZIONE:	
REFERENTE PRESSO L'UNITA' LOCALE/SEDE SVOLGIMENTO ATTIVITA'	

**TOTALE NUMERO ADDETTI IMPIEGATI PER L'APPALTO IN OGGETTO**

	<b>Uomini</b>	<b>donne</b>	<b>p. handicap</b>	<b>&gt;18 anni</b>
LAVORATORI A TEMPO DETERMINATO				
LAVORATORI A TEMPO INDETERMINATO				
TOTALI				
TOTALE GENERALE				

	<b>Agenzia di Tutela della Salute dell'Insubria</b>	data di emissione: <b>09/02/2023</b>	Pag.6 di 41
	<b>DOCUMENTO DI VALUTAZIONE DEI RISCHI DI INTERFERENZA</b>	revisione n°: <b>0</b>	

**INFORMAZIONI SUI RISCHI SPECIFICI, MISURE DI PREVENZIONE, SICUREZZA ED EMERGENZA  
(ai sensi dell'art. 26 comma 1/b e comma 2 del D.Lgs. 81/08 e s.m.i.)**

**1.** Quale principale fonte di informazione sui rischi specifici esistenti, viene consegnato all'impresa appaltatrice copia dell'informativa **M.Duvri ATS** ove sono indicati i rischi lavorativi specifici negli ambienti della stazione appaltante (ATS Insubria) oggetto dell'appalto e le misure di prevenzione e di emergenza. Tali informazioni di sicurezza sono rivolte alle imprese appaltatrici ed ai lavoratori autonomi per lo svolgimento dei lavori affidati negli ambienti/aree/locali oggetto dell'appalto ai sensi dell'art. 26 del D.Lgs. 81/08 e s.m.i.


**2.** A completamento di quanto riportato nelle indicazioni informative si forniscono le seguenti informazioni ed indicazioni:

**2.1.** Istruzioni Operative di sicurezza aziendali ATS Insubria che possono trovare interesse anche per l'impresa appaltatrice; si allega copia:

<b>Procedura</b>	<b>Titolo</b>
PS-SPP-imp/iosic01-R00	Attività lavorative in luoghi esterni
PS-SPP-imp/iosic05-R00	Attività lavorative con movimentazione manuale dei carichi
PS-SPP-imp/iosic06-R01	Uso dei dispositivi di protezione individuali (DPI)
PS-SPP-imp/iosic07-R00	Procedure operative per il rischio biologico
PS-SPP-imp/iosic08-R00	Procedure operative per lavori elettrici
PS-SPP-imp/iosic09-R00	Procedure operative per lavori di manutenzione
PS-SPP-imp/iosic11-R00	Istruzioni operative per l'utilizzo di ponti su ruote - cavalletti scale a mano
PS-SPP-imp/iosic14-R00	Gestione dell'emergenza presso le sedi aziendali
PS-SPP-imp/iosic15-R00	Esercitazioni per la simulazione di situazioni di emergenza
PS-SPP-imp/iosic17-R00	Gestione delle attrezzature di lavoro ed altre apparecchiature presenti sul luogo di lavoro
PS-SPP-imp/sic25-R00	Norme comportamentali per evitare cadute accidentali
PS-SPP-imp/sic32-R00	Prevenzione degli atti di violenza a danno degli operatori
PS-SPP-imp/sic33-R00	Utilizzo in sicurezza di carrelli elevatori con operatore a bordo e trans pallet manuali e elettrici
PS-SPP-imp/sic34-R00	Istruzioni operative per il rischio biologico da virus emergenti
PS-SPP-vrl-R00	Valutazione dei rischi specifici delle attività lavorative

**2.2.** Nel complesso di Via Castelnuovo sono presenti le planimetrie di evacuazione indicante le vie di esodo e le uscite di sicurezza, la collocazione dei mezzi antincendio, le intercettazioni di acqua, combustibili ed il punto di raccolta.

**In caso di emergenza saranno utilizzabili tutte le uscite di sicurezza presenti nell'edificio. Le persone dovranno recarsi al punto di raccolta individuato nel Piano delle Emergenze. L'impresa fermerà i lavori ed**

	<b>Agenzia di Tutela della Salute dell'Insubria</b>	data di emissione: <b>09/02/2023</b>	Pag.7 di 41
	<b>DOCUMENTO DI VALUTAZIONE DEI RISCHI DI INTERFERENZA</b>	revisione n°: <b>0</b>	

**evacuerà il proprio personale. L'impresa prima di abbandonare il luogo di lavoro dovrà mettere in sicurezza le aree d'intervento.**

**E' necessario seguire, in caso di emergenza, le indicazioni riportate nelle procedure di cui al punto precedente e le Norme comportamentali allegate.**

**Numero unico emergenze: 112.**

**2.3.** Tipologia di lavoro svolta dall'azienda appaltante (ATS Insubria) nelle zone oggetto dell'appalto:

- X attività di tipo sanitario;
- attività di laboratorio;
- attività di gestione/officine,
- X attività amministrativa ;
- Altro:

**In prossimità delle aree oggetto dell'appalto, oltre ai lavoratori di ATS Insubria e di ASST Lariana, possono essere presenti anche altri soggetti che svolgono attività quali ad esempio: attività di pulizia, manutenzione, fornitori, pazienti ecc.**


**L'impresa appaltatrice dovrà delimitare le aree di lavoro e tutte le aree di manovra dei mezzi, in particolare durante il carico e lo scarico dei mezzi dovrà essere interdetto l'accesso all'area di movimentazione, chiudendo il passaggio a persone e mezzi estranei al cantiere. Il controllo del traffico verrà gestito da moviere a terra.**

**Anche se le attività di lavoro delle aziende si svolgono prevalentemente su zone esterne all'interno del perimetro del complesso, possono essere svolte delle attività, anche da parte di soggetti terzi, a cui l'impresa appaltatrice dovrà porre particolare attenzione.**

**L'area di cantiere, deve essere delimitata e segnalata, dovrà essere resa inaccessibile ai lavoratori delle aziende presenti nel complesso (ATS, ASST, altre entità) ed a soggetti estranei al cantiere; in caso di eventuale necessità che comporti la sovrapposizione temporanea dei percorsi con il cantiere, la situazione verrà gestita con moviere a terra che darà le opportune indicazioni per non avere zone di interferenza con le lavorazioni in atto.**

**Eventuali accessi per servizi che hanno l'ingresso all'interno dell'area di cantiere (archivi palazzina Ponte), avverrà previo accordo con il capocantiere o con operatori GTP. In questi casi verranno sospesi i lavori nell'area interessata, per il tempo necessario al carico scarico dei materiali e/o all'espletamento dell'attività;**

**I lavoratori dell'impresa non accederanno agli spazi interni dei vari padiglioni del plesso salvo esigenze particolari.**

	<b>Agenzia di Tutela della Salute dell'Insubria</b>	data di emissione: <b>09/02/2023</b>	Pag.8 di 41
	<b>DOCUMENTO DI VALUTAZIONE DEI RISCHI DI INTERFERENZA</b>	revisione n°: <b>0</b>	

**2.4.** Presenza di addetti di ATS Insubria, ASST Lariana ed altre entità nella zona dei lavori, e/o lungo i percorsi per accedervi e relativi orari per turni di lavoro, presenza di pazienti e/o visitatori:

- no;
- sì, ma senza interferenza con le attività di contratto: prendere accordi con responsabile del reparto;
- sì, con interferenza con le attività di contratto: **durante l'esecuzione dei lavori di contratto, lungo i percorsi per accedere alle aree di intervento (che dovranno essere necessariamente confinate) è possibile che siano presenti pazienti od operatori di ATS. È possibile che vengano svolte anche altre attività (ad es. pulizie, approvvigionamento merci, manutenzioni varie, ecc.), anche da parte di soggetti terzi. Al fine di ridurre i rischi da attività interferenti e non arrecare disagio alle attività in corso, prima di effettuare gli interventi, l'impresa appaltatrice dovrà delimitare le aree interessate dai lavori, ponendo particolare attenzione alle zone di passaggio.**
- lavoratori dipendenti dell'impresa appaltante che collaborano con la ditta appaltatrice/lavoratore autonomo;
- presenza di pazienti e/o visitatori;
- altro: **le Strutture sono aperte dalle ore 8.00 alle ore 19.00, con orario di funzionalità dei Servizi dal lunedì al venerdì dalle ore 8.00 alle ore 16.15.**


**I lavori oggetto dell'appalto possono essere effettuati in orari ed interessare luoghi interni ed esterni in cui, oltre ai lavoratori di: ATS e ASST possono essere presenti o gravitare anche altri soggetti (utenti, lavoratori di altre ditte, visitatori, ecc.). Le attività di lavoro degli enti presenti nel plesso, si svolgono prevalentemente all'interno degli stabili. Tuttavia lungo i percorsi per accedere ai luoghi oggetto dell'appalto e nelle aree esterne transitano e sono presenti persone e mezzi e possono essere svolte alcune attività anche da parte di soggetti terzi (ad es. pulizia degli stabili, manutenzione di infrastrutture e aree verdi, approvvigionamento e movimentazioni merci, rifiuti, ecc.). Nel caso di altre attività in corso nelle aree di passaggio l'impresa appaltatrice, prima di iniziare i lavori, si dovrà coordinare con ATS Insubria e/o con le altre ditte presenti.**

**Per ridurre i rischi da attività interferenti l'impresa appaltatrice dovrà prestare attenzione alle attività in essere e dovrà segnalare e delimitare le aree di lavoro, ponendo particolare attenzione alle zone di passaggio al fine di eliminare il rischio di presenza mezzi, attrezzi, materiale o altro.**

**2.5.** Disponibilità di servizi igienici, mensa, spogliatoi per la ditta appaltatrice/lavoratore autonomo:

- servizi igienici: NO ; SI
- spogliatoi: NO ; SI
- mensa: NO ; SI



	<b>Agenzia di Tutela della Salute dell'Insubria</b>	data di emissione: <b>09/02/2023</b>	Pag.9 di 41
	<b>DOCUMENTO DI VALUTAZIONE DEI RISCHI DI INTERFERENZA</b>	revisione n°: <b>0</b>	

## 2.6. Pronto soccorso ed emergenze:

**l'impresa appaltatrice dovrà avvalersi di personale formato in materia di primo soccorso e gestione delle emergenze e dovrà essere dotata sui propri mezzi di cassetta di primo soccorso. Sul posto dovrà essere presente almeno una persona dell'impresa appaltatrice con questo tipo di preparazione.**

***All'interno delle sedi ATS sono presenti estintori destinati alla prevenzione incendi della struttura. In caso di necessità gli estintori possono essere utilizzati dall'impresa appaltatrice, si chiede che una volta utilizzati venga immediatamente comunicato ai referenti della S.C. Gestione Tecnico Patrimoniale che si occuperanno del loro ripristino.***

## 2.7. Attrezzature di proprietà dell'impresa appaltatrice messe a disposizione della ditta appaltatrice ed indicazione dell'eventualità di uso promiscuo:

circostanza prevista in contratto SI ; NO :

**è vietato utilizzare qualsiasi attrezzatura di lavoro e apparecchiatura di proprietà dell'ATS dell'Insubria.**

## 2.8. Impianti/macchine pericolose di proprietà dell'azienda appaltante (ATS Insubria) che devono restare in funzione durante i lavori affidati, in prossimità degli stessi:

circostanza non prevista.

circostanza prevista:

**L'attività sanitaria dell'hospice San Martino si svolgerà regolarmente durante il periodo dei lavori. In caso di lavori sul tratto di strada che porta verso la struttura dell'hospice, dovrà essere sempre disponibile una corsia per permettere il passaggio dei mezzi di soccorso.**


**Presso l'area si segnala la presenza della rete di distribuzione di gas metano e tubazioni del teleriscaldamento.**

**Qualora necessario o in caso di dubbio il Responsabile della S.C. Gestione Tecnico Patrimoniale e tecnici reperibili potranno fornire le informazioni e le indicazioni in merito alla collocazione ed al funzionamento di attrezzature ed impianti.**

## 2.9. Luoghi presso i quali è data la possibilità di organizzare un deposito dei materiali:

circostanza prevista NO  ; SI

**Presso la struttura viene messa a disposizione dell'impresa appaltatrice l'area strettamente circostante il sito dei lavori destinata alla sosta dei mezzi di lavoro (furgone, autocarro, escavatore ecc.), per il carico/scarico del materiale e per l'eventuale deposito del materiale rimosso. Tale area dovrà essere segnalata e delimitata a cura dell'impresa appaltatrice.**

	<b>Agenzia di Tutela della Salute dell'Insubria</b>	data di emissione: <b>09/02/2023</b>	Pag.10 di 41
	<b>DOCUMENTO DI VALUTAZIONE DEI RISCHI DI INTERFERENZA</b>	revisione n°: <b>0</b>	

**2.10.** Informazioni sugli impianti a rete e alimentazione elettrica:

**Qualora necessario o in caso di dubbio (ad es. possibilità di interferire o danneggiare gli impianti), i referenti di ATS Insubria (S.C. Gestione Tecnico Patrimoniale e tecnici reperibili) potranno fornire le informazioni sulla dislocazione delle reti degli impianti presenti.**

**Non sono previsti interventi su parti elettriche attive.**

**È assolutamente vietato intervenire sugli impianti che potrebbero essere presenti nell'area di intervento, per ogni tipo di modifica e/o adattamento senza l'autorizzazione di ATS Insubria. Eventuali guasti e anomalie riscontrate devono essere tempestivamente segnalate ai referenti di ATS Insubria (S.C. Gestione Tecnico Patrimoniale e tecnici reperibili).**


Per. Ind. Massimo Dagrada: 348 4421269

Per. Ind. Angelo Mecca: 333 4913015

Centralino ATS Insubria sede di Como: 031 370 111

**2.11.** Lavori soggetti al Titolo IV del D.Lgs 81/08 e s.m.i. "Cantieri temporanei o mobili":

**NO x**

	<b>Agenzia di Tutela della Salute dell'Insubria</b>	data di emissione: <b>09/02/2023</b>	Pag.11 di 41
	<b>DOCUMENTO DI VALUTAZIONE DEI RISCHI DI INTERFERENZA</b>	revisione n°: <b>0</b>	

**2.12.** Rischio di esplosione o incendio e piano di emergenza e/o comportamento da adottare in caso di emergenza:

### ***Stralcio Piano di Emergenza Aziendale***

#### **SCOPO**


La finalità del piano d'emergenza consiste nell'esplicitazione delle azioni da intraprendere in caso di incendio o di emergenza per:

- Proteggere i Lavoratori;
- Proteggere il bene Azienda;
- Limitare i danni interni;
- Consentire la partecipazione dei Lavoratori;
- Limitare la responsabilità verso l'esterno;
- Garantire l'intervento dei soccorritori.

#### **OBIETTIVI**

Il piano di emergenza deve conseguire i seguenti obiettivi:

- evitare che l'attivazione di un piano di emergenza, a causa di un incidente, possa provocare ulteriori emergenze di altro tipo;
- prevenire o limitare pericoli alle persone, internamente ed esternamente all'edificio;
- prevenire o limitare danni ambientali nelle zone immediatamente limitrofe all'edificio;
- organizzare contromisure tecniche per l'eventualità di emergenza di ogni tipo;
- coordinare gli interventi del personale a tutti i livelli, in modo che siano ben definiti tutti i comportamenti e le azioni che ogni persona presente deve attuare per salvaguardare la propria incolumità e, nei limiti del possibile, per limitare i danni alle strutture ed impianti dell'azienda;
- stabilire le priorità d'intervento: soccorso alle persone, messa in sicurezza degli impianti, attivazione degli impianti finalizzati a contenere ed a ridurre le emergenze;
- intervenire, dove necessario, con un pronto soccorso sanitario;
- evitare, per quanto possibile, il blocco di attività all'interno dello stabile durante un'emergenza;
- coordinare l'intervento interno con quello di eventuali mezzi esterni all'edificio;
- individuare tutte le emergenze che possano coinvolgere l'attività, la vita e la funzionalità dell'edificio;
- definire esattamente i compiti di ognuno all'interno dello stabile durante la fase di pericolo;
- registrare razionalmente tutti i casi di incidenti avvenuti durante la vita dell'edificio;
- stabilire tutte le operazioni di ripartenza delle attività dell'edificio al termine di una emergenza.

	<b>Agenzia di Tutela della Salute dell'Insubria</b>	data di emissione: <b>09/02/2023</b>	Pag.12 di 41
	<b>DOCUMENTO DI VALUTAZIONE DEI RISCHI DI INTERFERENZA</b>	revisione n°: <b>0</b>	

## OBBLIGHI E NORME COMPORTAMENTALI

### OBBLIGHI E NORME COMPORTAMENTALI DEGLI ADDETTI ALLE PULIZIE

Al Termine dell'attività o prima del suo inizio vengono svolte, da parte di ditta esterna, le pulizie.

Qualora un incidente si verifichi in questo periodo e sul posto non sono intervenuti gli addetti alle emergenze o il titolare, gli addetti alle pulizie devono:

- 1) Avvisare le squadre di soccorso esterne, (vigili del fuoco, ospedale, ecc.) a seconda del tipo di incidente, secondo le modalità riportate.
- 2) Abbandonare, se necessario, i locali interessati dall'emergenza.
- 3) Attendere i soccorsi fornendo il più possibile notizie riguardo l'incidente.


### OBBLIGHI E NORME COMPORTAMENTALI DEI LAVORATORI DIPENDENTI

Tutti i Lavoratori devono:

- ❖ durante i normali periodi di lavoro:
  - segnalare al Rappresentante dei Lavoratori per la Sicurezza (RLS) o al Responsabile dell'articolazione aziendale ove prestano la propria attività eventuali anomalie riscontrate come ad esempio:
    - malfunzionamenti di eventuali macchine
    - danneggiamenti alle attrezzature antincendio o di protezione
    - presenza di materiali in deposito in prossimità delle vie di fuga
  - rispettare i divieti di fumare.
  - usare i mezzi di protezione individuale (DPI) previsti.
- ❖ durante una situazione di emergenza:
  - attuare le procedure di evacuazione senza creare panico o intralciando l'operato delle squadre di soccorso interne o esterne.
  - astenersi dall'intraprendere una operazione di soccorso senza essere stati autorizzati o senza esserne in grado compromettendo la propria o la altrui incolumità.


### OBBLIGHI E NORME COMPORTAMENTALI DEI VISITATORI E DELLE DITTE ESTERNE

Gli ospiti ed i dipendenti di eventuali ditte esterne devono essere a conoscenza delle norme di evacuazione. In particolare l'accesso allo stabile è ammesso solo previa autorizzazione del responsabile della Struttura oppure accompagnati.

	<b>Agenzia di Tutela della Salute dell'Insubria</b>	data di emissione: <b>09/02/2023</b>	Pag.13 di 41
	<b>DOCUMENTO DI VALUTAZIONE DEI RISCHI DI INTERFERENZA</b>	revisione n°: <b>0</b>	

## SCENARI


- 1) Aggressione**
- 2) Allagamento**
- 3) Esondazione ed alluvione**
- 4) Black-out elettrico**
- 5) Caduta di aeromobili**
- 6) Emergenza medica o infortunio**
- 7) Pronto soccorso a persone coinvolte dall'incendio**
- 8) Emergenze dovute ad incendi**
- 9) Esplosioni**
- 10) Fuga di metano senza incendio o esplosione in locali di lavoro**
- 11) Fuga di metano con incendio o esplosione nei locali di lavoro**
- 12) Incendio di materiale combustibile (materie plastiche, carta, ecc) o infiammabile**
- 13) Incendio di quadro elettrico o attrezzatura elettrica**
- 14) Incendio o perdita di gas presso il deposito bombole gas infiammabili o nell'area adiacente**
- 15) Incendio in centrale termica**
- 16) Incendio negli uffici**
- 17) Incendio o emergenza al di fuori dell'orario di lavoro**
- 18) Perdita di liquidi infiammabili**
- 19) Rilascio/sversamento di sostanze pericolose**
- 20) Terremoto**
- 21) Ritrovamento di oggetti sospetti di contenere ordigni**
- 22) Emergenza/Allerta che proviene dall'esterno o dall'interno**

 Sistema Socio Sanitario Regione Lombardia ATS Insubria	<b>Agenzia di Tutela della Salute dell'Insubria</b>	data di emissione: <b>09/02/2023</b>	Pag.14 di 41
	<b>DOCUMENTO DI VALUTAZIONE DEI RISCHI DI INTERFERENZA</b>	revisione n°: <b>0</b>	

### SCHEDA N. 1- AGGRESSIONE

In caso di aggressione attenersi alle seguenti disposizioni:

- restate calmi;
- se possibile informate il CdE, il responsabile un collega;
- tenetevi alla larga dall'aggressore, specie se brandisce armi proprie (pistole, coltelli) od improprie (tagliacarte e simili oggetti acuminati). Per questo motivo è necessario mantenere la propria postazione di lavoro libera da materiale che può essere utilizzato come arma da un aggressore;
- cercate di calmare l'aggressore con parole accomodanti, senza mettervi a discutere con lui e soprattutto senza contestare le sue dichiarazioni;
- rassicuratelo sul fatto che tutto si può accomodare ed informatelo che avete già avvertito la Direzione, che sta inviando qualcuno per esaminare le sue ragioni;
- se del caso, avvertire direttamente, ma senza farvi notare, le Forze dell'Ordine, telefonando al n. 112, anche attraverso i colleghi. Spiegate per filo e per segno la natura dell'emergenza e rammentate alle Forze dell'Ordine di arrivare sul posto, spegnendo la sirena, per evitare gesti inconsulti da parte dell'aggressore.
- non cercate di intervenire direttamente, per evitare possibili pericolose reazioni, di cui potrebbe restare vittima l'agredito o l'eventuale ostaggio;
- cercate di far parlare in continuazione l'aggressore, fino all'arrivo delle Forze dell'Ordine. Un aggressore che parla, di solito, non commette atti irrimediabili.


	<b>Agenzia di Tutela della Salute dell'Insubria</b>	data di emissione: <b>09/02/2023</b>	Pag.15 di 41
	<b>DOCUMENTO DI VALUTAZIONE DEI RISCHI DI INTERFERENZA</b>	revisione n°: <b>0</b>	

#### SCHEDA N. 4 - BLACK-OUT ELETTRICO

In caso di mancanza di energia elettrica attenersi alle seguenti disposizioni:

- informate immediatamente il CdE e l'S.C. GTP;
- fornite assistenza ai visitatori nelle immediate vicinanze od altre persone che possono cominciare ad agitarsi;
- indicate ai presenti le vie di esodo, cercando di indirizzare con calma tutti i presenti nella direzione appropriata;
- se vi trovate in area completamente al buio, attendete qualche istante se ritorna l'energia; dopo poco, cercate di visualizzare, con l'aiuto della memoria, l'ambiente ed eventuali ostacoli, spostatevi con molta prudenza, in direzione dell'uscita o di un'area con illuminazione di sicurezza;
- se vi trovate in un ascensore, restate calmi e calmate altre persone che potrebbero agitarsi; usate il pulsante di emergenza per richiamare l'attenzione del personale di soccorso; premendo l'apposito pulsante sarete messi in contatto o con la portineria o con la ditta manutentrice che vi darà indicazioni;
- attendete dai responsabili impiantistici istruzioni a voce;
- se ricevete l'ordine di evacuazione, raggiungete uno dei punti di raccolta designati.

Tutte le sedi dell'ATS Insubria sono dotate di illuminazione di sicurezza che permette di individuare le vie di esodo e di percorrerle in sicurezza durante l'assenza di energia elettrica

	<b>Agenzia di Tutela della Salute dell'Insubria</b>	data di emissione: <b>09/02/2023</b>	Pag.16 di 41
	<b>DOCUMENTO DI VALUTAZIONE DEI RISCHI DI INTERFERENZA</b>	revisione n°: <b>0</b>	

## SCHEDA N. 8 - EMERGENZE DOVUTE AD INCENDI


In caso di incendi attenersi alle seguenti disposizioni:

- informate immediatamente il CdE;
- informate anche il vostro diretto superiore sull'ubicazione e sulle dimensioni dell'incendio, se possibile;
- soccorrete eventuali persone in pericolo ed agevolate l'esodo dal reparto o, qualora necessario, dall'edificio;
- allontanate eventuali sostanze combustibili, intercettate l'alimentazione del gas e staccate l'alimentazione elettrica generale solo dopo aver portato al piano l'ascensore e bloccarlo (è sufficiente inserire qualche oggetto tra le porte);
- non usare mai gli ascensori in caso di incendio;
- se il principio di incendio è modesto e vi sentite capaci di farlo, cercate di spegnerlo con un estintore;
- non usate acqua su parti elettriche in tensione;
- non mettete in alcun modo a rischio la vostra incolumità ed evitate in ogni modo che il fuoco, nel suo propagarsi, si intrometta tra voi e la via di fuga;
- se il fuoco non è domato avvertire i VV.F. (tel. 112) specificando: indirizzo e numero telefonico del luogo dell'incidente, eventuali persone coinvolte e/o feriti (in questo caso richiedete l'intervento dell'ambulanza, lo stadio dell'evento, altre informazioni particolari, eventuali indicazioni sul percorso);
- se non riuscite a mettere l'incendio sotto controllo, evacuate l'area (seguendo le indicazioni della apposita procedura); chiudete dietro a voi porte e finestre, raggiungete il punto di raccolta designato;
- in ambienti invasi dal fumo respirate attraverso un fazzoletto possibilmente bagnato e camminate chinati verso il basso dove vi è una maggiore concentrazione di ossigeno;
- aprite le porte con estrema cautela; prima di aprire una porta, toccatela in alto per sentire se è calda; se è calda o v'è fuoriuscita di fumo, cercate un'altra via di fuga od aprite, se non avete alternative, con estrema cautela; riparatevi da una eventuale fiamma divampante in funzione della mano di apertura della porta mettendo un piede come fermo;
- qualora vi sia ancora presenza di persone nel reparto interessato dall'incendio provvedete ad aprire le finestre del reparto per smaltire i fumi e consentire l'esodo;
- informate i superiori e successivamente provvedete alla stesura di un rapporto sull'evento.

Al termine dell'evento è necessario:

- che i tecnici dell'S.C. GTP ispezionino con cautela tutti i locali al fine di verificare l'assenza di lesioni strutturali, spandimenti di liquidi pericolosi, di visibili danni alle macchine ed alle apparecchiature;
- nel caso si riscontrino situazioni anomale avvertire immediatamente personale competente al fine di effettuare il ripristino (GTP, ecc.);
- il CdE dichiarerà la fine dell'emergenza e la possibilità di riprendere la normale attività.



	<b>Agenzia di Tutela della Salute dell'Insubria</b>	data di emissione: <b>09/02/2023</b>	Pag.17 di 41
	<b>DOCUMENTO DI VALUTAZIONE DEI RISCHI DI INTERFERENZA</b>	revisione n°: <b>0</b>	


## SCHEDA N. 9 - ESPLOSIONI

In caso di esplosione attenersi alle seguenti disposizioni:

- informate immediatamente il CdE;
- preparatevi a fronteggiare la possibilità di ulteriori esplosioni;
- rifugiatevi sotto un tavolo, scegliendo quello che appare più robusto e cercando di addossarvi alle pareti perimetrali, per evitare il rischio di sprofondamento del pavimento. Potete anche rifugiarvi in un sottoscala o nel vano di una porta, che si apre in un muro maestro;
- allontanatevi da finestre, specchi, vetrine, lampadari, scaffali di libri, strumenti, apparati elettrici; state attenti alla caduta di oggetti;
- aprite le porte con molta prudenza e muovetevi con estrema prudenza, saggiando il pavimento, le scale ed i pianerottoli, prima di avventurarvi sopra; saggiate il pavimento appoggiandovi sopra dapprima il piede che non sopporta il peso del corpo poi avanzare;
- spostatevi lungo i muri, anche discendendo le scale scendete le scale all'indietro;
- non trasferite il vostro peso su un gradino, se non avete incontrato un supporto sufficiente;
- controllate attentamente la presenza di crepe; le crepe orizzontali sono più pericolose di quelle verticali, perché indicano che le mura sono sollecitate verso l'esterno;
- attendete istruzioni da parte degli addetti della sicurezza; se viene dichiarata l'evacuazione, recatevi in uno dei punti di raccolta individuati in precedenza;
- non spostate una persona traumatizzata dall'esplosione, a meno che non sia evidente immediato pericolo di vita (crollo imminente, incendio che si sta avvicinando, ecc.);
- non usate gli ascensori;
- non usate accendini o fiammiferi;
- evitate di usare i telefoni all'interno.

Al termine dell'evento è necessario:

- che i tecnici dell'S.C. GTP ispezionino con cautela tutti i locali al fine di verificare l'assenza di lesioni strutturali, spandimenti di liquidi pericolosi, di visibili danni alle macchine ed alle apparecchiature;
- nel caso si riscontrino situazioni anomale avvertire immediatamente personale competente al fine di effettuare il ripristino (GTP, ecc.);
- il CdE dichiarerà la fine dell'emergenza e la possibilità di riprendere la normale attività.

	<b>Agenzia di Tutela della Salute dell'Insubria</b>	data di emissione: <b>09/02/2023</b>	Pag.18 di 41
	<b>DOCUMENTO DI VALUTAZIONE DEI RISCHI DI INTERFERENZA</b>	revisione n°: <b>0</b>	

<b>SCHEDA N. 10 - FUGA DI METANO SENZA INCENDIO O ESPLOSIONE IN LOCALI DI LAVORO</b>
--

Nel caso in cui si dovessero verificare delle fughe di metano (causate da rotture di tubazioni, valvole, ecc.) ogni dipendente che si viene a trovare nei pressi della zona interessata ha il compito di avvertire immediatamente il CdE, il proprio superiore e gli addetti all'emergenza.

E' importante evitare qualsiasi tipo di innesco del gas ad esempio uso di cellulari, accensioni di luci, allarmi, accendini, ascensore ecc.


A questo punto gli interventi più importanti vengono messi in atto dagli incaricati aziendali, i quali:

- chiudono le valvole di intercettazione del gas;
- fermano gli impianti di ventilazione, spengono le fiamme libere e tolgono tensione agli impianti attraverso l'interruttore elettrico generale;
- favoriscono la ventilazione dell'ambiente aprendo i serramenti per diluire i gas in modo che raggiungano livelli inferiori alle soglie di pericolosità;
- stanno pronti ad intervenire con estintori ed idranti.

Se con questi interventi la situazione di rischio non è stata risolta gli incaricati aziendali proseguono con le seguenti operazioni:

- avvisano i Vigili del Fuoco e l'azienda del gas;
- comandano l'evacuazione del personale secondo le procedure descritte dettagliatamente nei capitoli precedenti;
- si pongono presso l'accesso stradale con il gilet identificativo per attendere i Vigili del Fuoco e per informarli della situazione (eventualmente consegnando il piano di emergenza dello stabile).

Al termine dell'evento è necessario che il CdE dichiari la fine dell'emergenza e la possibilità di riprendere la normale attività.

	<b>Agenzia di Tutela della Salute dell'Insubria</b>	data di emissione: <b>09/02/2023</b>	Pag.19 di 41
	<b>DOCUMENTO DI VALUTAZIONE DEI RISCHI DI INTERFERENZA</b>	revisione n°: <b>0</b>	

**SCHEDA N. 11 - FUGA DI METANO CON INCENDIO O ESPLOSIONE NEI LOCALI DI LAVORO**

1. Nel caso in cui si dovesse verificare un principio d'incendio in presenza di fughe di metano, ogni dipendente, che si viene a trovare nelle vicinanze della zona interessata, ha il compito di avvertire immediatamente il CdE, il proprio superiore e gli addetti all'emergenza.

A questo punto gli interventi più importanti vengono messi in atto dagli incaricati aziendali, i quali:

- chiudono la valvola generale del combustibile **(non spegnere il gas incendiato fino a quando non è stata chiusa la valvola generale in quanto si potrebbe provocare una riaccensione con esplosione)**;
- tolgono tensione agendo sull'interruttore generale normalmente installato all'esterno e chiaramente individuato da un cartello;
- intervengono con estintori portatili o con idranti in funzione dell'entità dell'incendio;
- durante l'intervento è possibile soffocare le fiamme anche con stracci, coperte o sabbia.


2. Nel caso in cui si dovesse verificare un'esplosione dovuta a fughe di metano, ogni dipendente, che si viene a trovare nelle vicinanze della zona interessata, ha il compito di avvertire immediatamente i vigili del fuoco, il CdE, il proprio superiore e gli addetti all'emergenza.

A questo punto gli interventi più importanti che possono essere messi in atto dagli incaricati aziendali, sono:

- chiudono se possibile le valvole di intercettazione del gas;
- comandano l'evacuazione del personale secondo le procedure descritte dettagliatamente nei capitoli dedicati;
- avvisano i Vigili del Fuoco ed il pronto soccorso sanitario;
- fermano gli impianti di ventilazione, spengono le fiamme libere e tolgono tensione agli impianti attraverso l'interruttore elettrico generale;
- intervengono con estintori ed idranti sull'incendio;
- si pongono presso l'accesso stradale con il gilet identificativo per attendere i Vigili del Fuoco e per informarli della situazione (eventualmente consegnando il piano di emergenza dello stabile).

Al termine dell'evento è necessario:

- che i tecnici dell'S.C. GTP ispezionino con cautela tutti i locali al fine di verificare l'assenza di lesioni strutturali, spandimenti di liquidi pericolosi, di visibili danni alle macchine ed alle apparecchiature;
- nel caso si riscontrino situazioni anomale avvertire immediatamente personale competente al fine di effettuare il ripristino (GTP, ecc.);
- il CdE dichiarerà la fine dell'emergenza e la possibilità di riprendere la normale attività.

	<b>Agenzia di Tutela della Salute dell'Insubria</b>	data di emissione: <b>09/02/2023</b>	Pag.20 di 41
	<b>DOCUMENTO DI VALUTAZIONE DEI RISCHI DI INTERFERENZA</b>	revisione n°: <b>0</b>	

**SCHEDA N. 12 - INCENDIO DI MATERIALE COMBUSTIBILE (MATERIE PLASTICHE, CARTA, ECC) O INFIAMMABILE**

All'interno dei luoghi di lavoro spesso si vengono a creare degli accumuli di materiale combustibile: in molti casi la distrazione, la negligenza nell'uso di fiamme libere, l'inadeguata pulizia delle aree di lavoro, la scarsa manutenzione delle apparecchiature e soprattutto il fumare in aree ove è proibito farlo può provocare dei principi d'incendio che normalmente si possono estinguere con gli estintori portatili, ma che alcune volte richiedono l'intervento dei Vigili del Fuoco.

Di seguito vengono illustrate le azioni da intraprendere nel caso in cui si dovesse fronteggiare un piccolo, medio o grande focolaio.

Avvertire immediatamente il CdE, il proprio superiore e gli addetti all'emergenza o attivare il sistema di allarme.

Piccolo focolaio - estinguibile con gli estintori portatili:

- intervenire immediatamente con un estintore portatile;
- soffocare eventualmente le fiamme con stracci, coperte ignifughe, sabbia, ecc;
- allontanare il materiale combustibile che si trova nelle vicinanze;
- non usare acqua prima di aver tolto l'elettricità;
- avvisare gli incaricati aziendali per la lotta antincendio;
- avvisare il proprio superiore.

Se dopo aver utilizzato 2 o 3 estintori la situazione non è sotto controllo è necessario procedere come definito nel punto successivo.

Medio focolaio - non estinguibile con gli estintori portatili:


- gli incaricati, prima di intervenire si accertano che i materiali coinvolti non producano fumi tossici;
- se i fumi possono essere tossici o nocivi si adottano idonee precauzioni;
- gli incaricati aziendali intervengono con altri estintori e con idranti, previa l'adozione delle precauzioni al fine di limitare rischi maggiori, quale l'interruzione dell'alimentazione elettrica in tutta la zona di intervento;
- circoscrivono le fiamme;
- un incaricato aziona il segnale d'allarme;
- un incaricato avvisa i Vigili del Fuoco;
- gli incaricati chiudono le porte tagliafuoco;

Se la situazione è sotto controllo viene dato il cessato allarme.

Se entro 5 minuti la situazione non è sotto controllo è necessario procedere come indicato nel punto successivo.

Grande focolaio - non estinguibile con gli estintori portatili o con gli idranti.


Dopo aver eseguito le procedure descritte precedentemente:

	<b>Agenzia di Tutela della Salute dell'Insubria</b>	data di emissione: <b>09/02/2023</b>	Pag.21 di 41
	<b>DOCUMENTO DI VALUTAZIONE DEI RISCHI DI INTERFERENZA</b>	revisione n°: <b>0</b>	

- il CdE o un addetto dà il via all'evacuazione (segnalazione acustica o avvertimento a voce);
- il personale abbandona il posto di lavoro;
- gli incaricati per l'emergenza sorvegliano la corretta evacuazione del personale, si accertano della funzionalità delle uscite di emergenza, riuniscono il personale presso il punto di raccolta: a questo punto fanno l'appello;
- un incaricato procura una copia del PdE con le planimetrie: una planimetria sarà a disposizione dei Vigili del Fuoco al loro arrivo;
- un incaricato si pone presso l'accesso stradale per attendere i Vigili del Fuoco, per informarli della situazione.

Al termine dell'evento è necessario:

- che i tecnici dell'S.C. GTP ispezionino con cautela tutti i locali al fine di verificare l'assenza di lesioni strutturali, spandimenti di liquidi pericolosi, di visibili danni alle macchine ed alle apparecchiature;
- nel caso si riscontrino situazioni anomale avvertire immediatamente personale competente al fine di effettuare il ripristino (GTP, ecc);
- il CdE dichiarerà la fine dell'emergenza e la possibilità di riprendere la normale attività.

	<b>Agenzia di Tutela della Salute dell'Insubria</b>	data di emissione: <b>09/02/2023</b>	Pag.22 di 41
	<b>DOCUMENTO DI VALUTAZIONE DEI RISCHI DI INTERFERENZA</b>	revisione n°: <b>0</b>	

<b>SCHEDA N. 13 - INCENDIO DI QUADRO ELETTRICO O ATTREZZATURA ELETTRICA</b>
---

Nel caso in cui si dovesse verificare un principio d'incendio di un quadro elettrico o di una attrezzatura elettrica, ogni dipendente, che si viene a trovare nelle vicinanze della zona interessata, ha il compito di avvertire immediatamente il CdE, il proprio superiore e gli addetti all'emergenza o attivare il sistema di allarme.


A questo punto gli interventi più importanti vengono presi dagli incaricati aziendali, i quali:

- se possibile tolgono tensione al quadro o al macchinario agendo sull'interruttore generale a monte dello stesso;
- intervengono con estintori portatili (tutti gli estintori presenti in azienda sono idonei all'intervento su apparecchiature elettriche sotto tensione fino a 1000 volt) allontanano eventualmente il materiale combustibile presente nelle immediate vicinanze.

E' di fondamentale importanza non intervenire con acqua o liquidi schiumogeni prima di aver tolto l'elettricità.

Al termine dell'evento è necessario:

- che i tecnici dell'S.C. GTP ispezionino con cautela i locali interessati al fine di verificare l'assenza di lesioni strutturali, spandimenti di liquidi pericolosi, di visibili danni alle macchine ed alle apparecchiature;
- nel caso si riscontrino situazioni anomale avvertire immediatamente personale competente al fine di effettuare il ripristino (GTP, ecc.);
- il CdE dichiarerà la fine dell'emergenza e la possibilità di riprendere la normale attività.

	<b>Agenzia di Tutela della Salute dell'Insubria</b>	data di emissione: <b>09/02/2023</b>	Pag.23 di 41
	<b>DOCUMENTO DI VALUTAZIONE DEI RISCHI DI INTERFERENZA</b>	revisione n°: <b>0</b>	

**SCHEDA N. 14 - INCENDIO O PERDITA GAS PRESSO IL DEPOSITO  
BOMBOLE INFIAMMABILI O NELL'AREA ADIACENTE**

I prodotti particolarmente infiammabili vengono utilizzati presso i laboratori, sono: Acetilene, Idrogeno, Metano e altre miscele.

In caso di fuoriuscita accidentale di gas:


- avvisare immediatamente i vigili del fuoco e comunicare la presenza di bombole gas infiammabili;
- tentare se possibile di arrestare la fuoriuscita;
- evacuare l'area;
- considerare il rischio di atmosfere esplosive;
- eliminare le fonti di ignizione;
- rimanere sopravento.

In caso di incendio nelle vicinanze delle bombole:

- avvisare immediatamente i vigili del fuoco e comunicare la presenza dei gas infiammabili;
- utilizzare misure antincendio adeguate all'incendio circostante;
- il calore di un incendio può causare la rottura o lo scoppio dei recipienti, raffreddare i contenitori esposti al rischio con getti d'acqua a doccia da una **posizione protetta**.
- spegnere tutte le fiamme circostanti, irrorare continuamente con acqua da posizione protetta fino al raffreddamento dei contenitori.

Incendio di gas che fuoriesce da una tubazione o da una bombola:

- avvisare immediatamente i vigili del fuoco e comunicare il tipo di incidente;
- se possibile arrestare la fuoriuscita del gas intervenendo sulla valvola d'intercettazione a monte della perdita;
- non spegnere una fuga di gas incendiato se non assolutamente necessario, può verificarsi una riaccensione esplosiva;
- non usare getti d'acqua per spegnere l'incendio;
- spostare gli altri recipienti lontano dall'area dell'incendio se questo può essere fatto senza rischi;
- allontanare o bagnare i materiali infiammabili e i contenitori presenti nell'area circostante per evitare il propagarsi dell'incendio.

 Sistema Socio Sanitario Regione Lombardia ATS Insubria	<b>Agenzia di Tutela della Salute dell'Insubria</b>	data di emissione: <b>09/02/2023</b>	Pag.24 di 41
	<b>DOCUMENTO DI VALUTAZIONE DEI RISCHI DI INTERFERENZA</b>	revisione n°: <b>0</b>	

<b>SCHEDA N. 17 - INCENDIO O EMERGENZA AL DI FUORI DELL'ORARIO DI LAVORO</b>
--


In base ad osservazioni di carattere statistico le emergenze (incendi, avarie, rotture, ecc.) avvengono frequentemente anche al di fuori dell'orario di lavoro (sabato e domenica, pausa pranzo, ecc.) o nei momenti di transizione (cambio di personale, ecc.).

In tal caso la prima persona che avverte la situazione critica provvede ad informare i soccorsi tramite il numero unico d'emergenza 112.

Se vi è la possibilità egli avvisa il CdE e gli addetti all'emergenza o attiva il sistema di allarme se ciò può essere utile per allertare qualche persona che può essere eventualmente presente negli ambienti di lavoro.

In ogni caso la persona deve allontanarsi il prima possibile dalla situazione di emergenza.




	<b>Agenzia di Tutela della Salute dell'Insubria</b>	data di emissione: <b>09/02/2023</b>	Pag.25 di 41
	<b>DOCUMENTO DI VALUTAZIONE DEI RISCHI DI INTERFERENZA</b>	revisione n°: <b>0</b>	

### SCHEDA N. 19 - RILASCIO/SVERSAMENTO DI SOSTANZE PERICOLOSE

In caso di rilascio di agenti chimici/biologici attenersi alle seguenti disposizioni:

- restate calmi;
- informate immediatamente il CdE;
- se è possibile aerare i locali;
- prima di intervenire in ambienti o aree sospette di inquinamento da sostanze pericolose di cui non si conosce la natura, fare intervenire i VVF comunicando il tipo di "emergenza" in atto (odori, fumi, vapori, ecc.);
- accertatevi che non siano coinvolti dipendenti;
- in caso di coinvolgimento di dipendenti (con malori, principi di asfissia, ecc.) attivate le procedure relative alle emergenze mediche;
- se necessario contattate il Centro Anti Veleni (tel. 0266101029);
- cercate di individuare le fonti del rilascio e la natura dell'agente rilasciato, utilizzando per avvicinarsi i previsti DPI;
- fate allontanare il personale non necessario e gli eventuali visitatori;
- disponete, se necessario, l'evacuazione adottando le procedure previste;
- in caso di necessità provvedete ad isolare l'area.

Al termine dell'evento è necessario il CdE dichiarare la fine dell'emergenza e la possibilità di riprendere la normale attività.


 Sistema Socio Sanitario Regione Lombardia ATS Insubria	<b>Agenzia di Tutela della Salute dell'Insubria</b>	data di emissione: <b>09/02/2023</b>	Pag.26 di 41
	<b>DOCUMENTO DI VALUTAZIONE DEI RISCHI DI INTERFERENZA</b>	revisione n°: <b>0</b>	

# **NORME COMPORTAMENTALI IN CASO DI EMERGENZA**

## **AVVISO PER IL PUBBLICO E PER OPERATORI ESTERNI**

AL SEGNALE DI ALLARME (suono continuo del campanello di allarme nelle strutture ove è presente l'impianto di allarme antincendio o avviso a voce nelle sedi minori):

- 1. RIMANETE CALMI;**
- 2. SEGUITE LE ISTRUZIONI DEGLI INCARICATI ALL'EVACUAZIONE**
- 3. NELL'EVENTUALITA' NON FOSSERO PRESENTI GLI ADDETTI DI CUI SOPRA, SEGUITE LA SEGNALETICA DI SALVATAGGIO SINO ALL'USCITA DELLO STABILE E RECA TEVI AL PUNTO DI RACCOLTA**

Sistema Socio Sanitario  Regione Lombardia ATS Insubria	<b>Agenzia di Tutela della Salute dell'Insubria</b>	data di emissione: <b>09/02/2023</b>	Pag.27 di 41
	<b>DOCUMENTO DI VALUTAZIONE DEI RISCHI DI INTERFERENZA</b>	revisione n°: <b>0</b>	

### 2.13. Segnaletica di sicurezza

I lavoratori presenti all'interno dei locali o spazi dell'ATS dell'Insubria :

- Osservano le disposizioni in materia di sicurezza impartite dal Datore di Lavoro anche attraverso la segnaletica di sicurezza
- Non rimuovono o modificano senza autorizzazione i dispositivi di segnalazione.
- Sono informati di tutte le misure adottate e da adottare riguardo alla segnaletica di sicurezza

#### *Cartelli di divieto*

- Caratteristiche intrinseche:
  - forma rotonda;
  - pittogramma nero su fondo bianco; bordo e banda (verso il basso da sinistra a destra lungo il simbolo, con un'inclinazione di 45) rossi (il rosso deve coprire almeno il 35% della superficie del cartello).



*Vietato fumare*



*Vietato fumare  
o usare fiamme libere*



*Vietato ai pedoni*



*Divieto di spegnere  
con acqua*



*Acqua non potabile*




*Divieto di accesso alle persone  
non autorizzate*



*Vietato ai carrelli  
di movimentazione*



*Non toccare*

Sistema Socio Sanitario  Regione Lombardia ATS Insubria	<b>Agenzia di Tutela della Salute dell'Insubria</b>	data di emissione: <b>09/02/2023</b>	Pag.28 di 41
	<b>DOCUMENTO DI VALUTAZIONE DEI RISCHI DI INTERFERENZA</b>	revisione n°: <b>0</b>	

*Cartelli di avvertimento*

- Caratteristiche intrinseche:
  - forma triangolare,
  - pittogramma nero su fondo giallo, bordo nero (il giallo deve coprire almeno il 50 % della superficie del cartello)



*Materiale infiammabile o alta temperatura*



*Materiale esplosivo*



*Sostanze velenose*



*Sostanze corrosive*



*Materiali radioattivi*



*Carichi sospesi*



*Carrelli di movimentazione*



*Tensione elettrica pericolosa*



*Pericolo generico*




*Raggi laser*



*Materiale comburente*



*Radiazioni non ionizzanti*

Sistema Socio Sanitario  Regione Lombardia ATS Insubria	<b>Agenzia di Tutela della Salute dell'Insubria</b>	data di emissione: <b>09/02/2023</b>	Pag.29 di 41
	<b>DOCUMENTO DI VALUTAZIONE DEI RISCHI DI INTERFERENZA</b>	revisione n°: <b>0</b>	



*Campo magnetico intenso*



*Pericolo di inciampo*



*Caduta con dislivello*



*Rischio biologico*



*Bassa temperatura*



*Sostanze nocive o irritanti*

### *Cartelli di prescrizione*

- Caratteristiche intrinseche:

- forma rotonda,
- pittogramma bianco su fondo azzurro (l'azzurro deve coprire almeno il 50 % della superficie del cartello)



*Protezione obbligatoria degli occhi*



*Casco di protezione obbligatoria*



*Protezione obbligatoria dell'udito*




*Protezione obbligatoria delle vie respiratorie*



*Calzature di sicurezza obbligatoria*



*Guanti di protezione obbligatoria*

Sistema Socio Sanitario  Regione Lombardia ATS Insubria	<b>Agenzia di Tutela della Salute dell'Insubria</b>	data di emissione: <b>09/02/2023</b>	Pag.30 di 41
	<b>DOCUMENTO DI VALUTAZIONE DEI RISCHI DI INTERFERENZA</b>	revisione n°: <b>0</b>	



*Protezione obbligatoria del corpo*



*Protezione obbligatoria del viso*



*Protezione individuale obbligatoria contro le cadute*



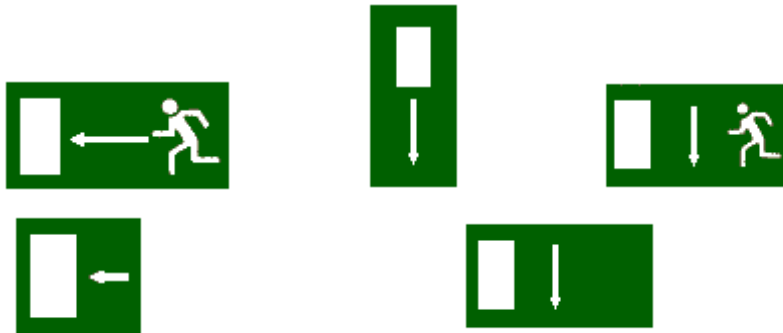
*Passaggio obbligatorio per i pedoni*



*Obbligo generico (con eventuale cartello supplementare)*

### *Cartelli di salvataggio*


- Caratteristiche intrinseche:
  - forma quadrata o rettangolare,
  - pittogramma bianco su fondo verde (il verde deve coprire almeno il 50 % della superficie del cartello)



*Percorso/Uscita di emergenza*



*Direzione da seguire  
(Segnali di informazione addizionali ai pannelli che seguono)*

Sistema Socio Sanitario  Regione Lombardia ATS Insubria	<b>Agenzia di Tutela della Salute dell'Insubria</b>	data di emissione: <b>09/02/2023</b>	Pag.31 di 41
	<b>DOCUMENTO DI VALUTAZIONE DEI RISCHI DI INTERFERENZA</b>	revisione n°: <b>0</b>	



*Pronto soccorso*



*Barella*



*Doccia di sicurezza*



*Lavaggio per occhi*



*Telefono per salvataggio  
e pronto soccorso*

#### *Cartelli per le attrezzature antincendio*

- Caratteristiche intrinseche:
  - forma quadrata o rettangolare,
  - pittogramma bianco su fondo rosso (il rosso deve coprire almeno il 50 % della superficie del cartello)



*Lancia antincendio*



*Scala*




*Estintore*



*Telefono per gli  
interventi antincendio*



*Direzione da seguire (Cartello da aggiungere a quelli che precedono)*

	<b>Agenzia di Tutela della Salute dell'Insubria</b>	data di emissione: <b>09/02/2023</b>	Pag.32 di 41
	<b>DOCUMENTO DI VALUTAZIONE DEI RISCHI DI INTERFERENZA</b>	revisione n°: <b>0</b>	

## 2.14. Prescrizioni e limitazioni


### DIVIETI

- DI UTILIZZO DI ATTREZZATURE O DI OPERE PROVVISORIALI DI PROPRIETA' DELL'ATS SENZA SPECIFICA AUTORIZZAZIONE
- DI RIMOZIONE, MODIFICA O MANOMISSIONE DI DISPOSITIVI DI SICUREZZA E/O PROTEZIONE INSTALLATI SU IMPIANTI MACCHINE O ATTREZZATURE
- DI COMPIERE SU PROPRIA INIZIATIVA, MANOVRE O OPERAZIONI NON DI PROPRIA COMPETENZA CHE POSSANO COMPROMETTERE LA SICUREZZA PROPRIA E/O DI ALTRE PERSONE
- DI COMPIERE LAVORI USANDO FIAMME LIBERE O FUMARE IN TUTTI GLI ALTRI LUOGHI OVE VIGE IL DIVIETO
- DI COMPIERE LAVORI IN ALTEZZA SENZA OPPORTUNE PROTEZIONI O SBARRAMENTI A PROTEZIONE DELLE AREE DI PASSAGGIO SOTTOSTANTI
- DI INGOMBRARE PASSAGGI E CORRIDOI E USCITE DI SICUREZZA CON MATERIALI DI QUALSIASI NATURA
- DI ACCESSO, SENZA SPECIFICA AUTORIZZAZIONE, ALL'INTERNO DI LUOGHI AD ACCESSO ESCLUSIVO SEGNALATI DA APPOSITA CARTELLONISTICA
- DI ACCESSO O PERMANENZA IN LUOGHI DIVERSI DA QUELLI IN CUI SI E' AUTORIZZATI A SVOLGERE IL PROPRIO LAVORO

### OBBLIGHI

- DI ATTENERSI SCRUPOLOSAMENTE A TUTTE LE INDICAZIONI SEGNALETICHE DI DIVIETO E LIMITAZIONE, NONCHE' A QUANTO RIPORTATO NEGLI EVENTUALI CARTELLI AMMONITORI AFFISSI ALL'INTERNO DELLE STRUTTURE ATS.
- DI RICHIEDERE SPECIFICA AUTORIZZAZIONE PRIMA DI ACCEDERE A ZONE DIVERSE DA QUELLE INTERESSATE AI LAVORI
- DI SEGNALARE IMMEDIATAMENTE EVENTUALI DEFICIENZE DI DISPOSITIVI DI SICUREZZA O L'ESISTENZA DI SITUAZIONI DI PERICOLO
- DI USARE I DISPOSITIVI DI PROTEZIONE INDIVIDUALE PREVISTI
- DI IMPIEGARE MACCHINE, ATTREZZI ED UTENSILI RISPONDENTI ALLE VIGENTI NORME DI LEGGE



 <p>Sistema Socio Sanitario Regione Lombardia ATS Insubria</p>	<p><b>Agenzia di Tutela della Salute dell'Insubria</b></p>	<p>data di emissione: <b>09/02/2023</b></p>	<p>Pag.33 di 41</p>
	<p><b>DOCUMENTO DI VALUTAZIONE DEI RISCHI DI INTERFERENZA</b></p>	<p>revisione n°: <b>0</b></p>	

## 2.15. Prescrizioni emergenze pandemiche:

si richiama al rispetto delle ordinanze degli enti superiori (ministeri, regioni, ecc) emanate in merito alle Misure in materia di contenimento e gestione dell'emergenza epidemiologica da COVID-19 ed eventuali ulteriori pandemie, si rende necessario evidenziare la necessità di collaborazione da parte di tutti i soggetti che a vario titolo hanno rapporti e frequentano la nostra Agenzia.

È richiesto al personale esterno che si reca presso le sedi dell'ATS dell'Insubria, di osservare tutte le disposizioni in vigore o adeguarsi rispetto eventuali nuove emanazioni con particolare attenzione rispetto alle precauzioni da osservare in tema di norme igieniche, DPI, etc.


In particolare si richiama l'impresa appaltatrice al rispetto delle seguenti disposizioni normative:

### - INFORMAZIONE AL PERSONALE:

- l'obbligo di rimanere al proprio domicilio in presenza di febbre (oltre 37,5 °C) o altri sintomi influenzali e di chiamare il proprio medico di famiglia;
- la consapevolezza e l'accettazione del fatto di non poter fare ingresso o di poter permanere in azienda e di doverlo dichiarare tempestivamente laddove, anche successivamente all'ingresso, sussistano le condizioni di pericolo (sintomi di influenza, temperatura, provenienza da zone a rischio o contatto con persone positive a virus nei 14 giorni precedenti, etc) in cui i provvedimenti dell'Autorità impongono di informare il medico di famiglia e di rimanere al proprio domicilio;
- l'impegno ad informare tempestivamente e responsabilmente il datore di lavoro della presenza di qualsiasi sintomo influenzale durante l'espletamento delle prestazioni lavorative;
- lavarsi le mani frequentemente e con il sapone oppure utilizzare detergenti a base di alcol. Questo è sufficiente a uccidere il virus;
- se si tossisce o si starnutisce bisogna coprire la bocca e il naso con il braccio flesso. Se si utilizzano fazzoletti, vanno gettati via subito in un cestino, possibilmente chiuso da un coperchio. Subito dopo bisogna lavarsi le mani;
- mantenere una distanza di almeno un metro dalle altre persone, soprattutto se tossiscono o starnutiscono;
- bocca, naso e occhi sono le porte di ingresso del virus nel nostro organismo. La raccomandazione è evitare di toccare queste parti del viso con le mani;
- quando si indossa la mascherina assicurarsi che copra naso e bocca.
- gettare via le mascherine monouso dopo l'utilizzo;
- pulire le superfici con disinfettanti a base di candeggina/cloro, solventi, alcol al 75%.


### - MODALITÀ DI ACCESSO A STRUTTURE ATS:

- Il personale dovrà essere provvisto di green pass valido e leggibile dagli strumenti elettronici. In nessun caso si potrà accedere in mancanza di tali certificazioni;
- il personale dovrà essere già munito di idonea mascherina protettiva che dovrà obbligatoriamente essere indossata prima dell'accesso a spazi di ATS;
- il personale prima dell'accesso alle strutture di ATS può essere sottoposto al controllo della temperatura corporea. Se tale temperatura risulterà superiore ai 37,5 °C, non sarà consentito l'accesso;
- se possibile gli autisti dei mezzi di trasporto devono rimanere a bordo dei propri mezzi: non è consentito l'accesso agli uffici per nessun motivo. Per le necessarie

	<b>Agenzia di Tutela della Salute dell'Insubria</b>	data di emissione: <b>09/02/2023</b>	Pag.34 di 41
	<b>DOCUMENTO DI VALUTAZIONE DEI RISCHI DI INTERFERENZA</b>	revisione n°: <b>0</b>	

attività di approntamento delle attività di carico e scarico, il trasportatore dovrà seguire le indicazioni del referente sul luogo e comunque, in caso dovesse scendere dall'automezzo, dovrà mantenere la distanza di sicurezza di almeno un metro ed indossare anche i guanti protettivi;

- il personale, all'interno delle strutture, potrà utilizzare i servizi igienici ad uso del pubblico; è vietato pertanto l'utilizzo dei servizi igienici ad uso dei dipendenti di ATS;
- in caso di lavoratori che operano o hanno operato in strutture di ATS, e che risultassero positivi al COVID-19 o eventuali nuove malattie pandemiche, l'appaltatore dovrà informare immediatamente il committente (ATS) affinché vengano espletate tutte le procedure anti-contagio anche per l'individuazione di eventuali contatti stretti;
- i lavoratori dovranno essere muniti dei cartellini di riconoscimento che dovranno sempre essere utilizzati;
- per le aziende in appalto e subappalto si chiede massima attenzione nel comunicare tempestivamente l'elenco del personale autorizzato a recarsi presso le sedi della nostra Agenzia, nonché le eventuali variazioni.

	<b>Agenzia di Tutela della Salute dell'Insubria</b>	data di emissione: <b>09/02/2023</b>	Pag.35 di 41
	<b>DOCUMENTO DI VALUTAZIONE DEI RISCHI DI INTERFERENZA</b>	revisione n°: <b>0</b>	

## 2.16. Quantificazione degli Oneri per la Sicurezza

Come Oneri/costi per la sicurezza si riporta la stima

1. Riunioni di coordinamento, secondo quanto previsto dal dlgs 81/08 e s.m.i. allegato XV, per particolari e delicate lavorazioni, che non rientrano nell'ordinarietà, atte a risolvere le interferenze. In questa voce vanno computati solo i costi necessari ad attuare le specifiche procedure di coordinamento, derivanti dal contesto ambientale o da interferenze presenti nello specifico cantiere, necessarie per eliminare o ridurre al minimo i rischi per gli addetti ai lavori. Non vanno computati come costi della sicurezza le normali riunioni di coordinamento, riconducibili a modalità standard di esecuzione. Trattandosi di costo per la sicurezza non soggetto - per legge - a ribasso d'asta in sede di offerta, sottratto alla logica concorrenziale di mercato non è stato previsto l'utile d'impresa. Da riconoscere per ogni impresa presente in riunione, coinvolta in fase di esecuzione per delicate lavorazioni interferenti.

**Cadauno 1,00 x € 46,76** **Totale 46,76 €;**

2. Delimitazione mediante nastro segnaletico autoadesivo rifrangente dimensioni cm 11,4 x75,00m.

**Cadauno 5,00 x € 25,00** **Totale 125.00 €;**

3. Armadietto in metallo, verniciato con due ante, dimensioni cm 2 53x20x53h, D.M. D.M.15.07.03 n. 388 G.U. n. 27 del 3.02.04 - elenco presidi Allegato 1 (aziende di gruppo A e aziende d ... ato per ustioni in gel g 3,5; 2bende elastiche m 4 x 6 cm; tampobenda mm80 x 100; 4 rotoli di benda orlata cm 10 x 3,5m.


**Cadauno 1,00 x € 100,00** **Totale 100.00 €;**

4. Segnaletica cantieristica di pericolo, da parete, in alluminio, di forma triangolare, lato mm 140, spessore mm 0,5; distanza lettura max 4 metri; costo semestrale.

**Cadauno 10,00 x € 0,50** **Totale 5.00 €;**

5. Segnaletica cantieristica di obbligo, da parete, in alluminio, di forma rettangolare, dimensione mm 350x125, spessore mm 0,5; distanza lettura max 4 metri; costo semestrale.

**Cadauno 10,00 x € 2,94** **Totale 29.40 €;**

 Sistema Socio Sanitario Regione Lombardia ATS Insubria	<b>Agenzia di Tutela della Salute dell'Insubria</b>	data di emissione: <b>09/02/2023</b>	Pag.36 di 41
	<b>DOCUMENTO DI VALUTAZIONE DEI RISCHI DI INTERFERENZA</b>	revisione n°: <b>0</b>	

6. Cartello di norme ed istruzioni, da parete, in alluminio, di forma rettangolare, dimensione mm 250x350, spessore mm 0,5; distanza lettura max 4 metri; costo semestrale.

**Cadauno 1,00 x € 1,14** **Totale 1,14 €;**


7. Segnaletica cantieristica di divieto, da parete, in alluminio, di forma rettangolare, spessore mm 0,5, dimensione mm 300x200, spessore mm 0,5; distanza lettura max 6 metri; costo semestrale.

**Cadauno 1,00 x € 2,70** **Totale 2,70 €;**

8. Parapetto provvisorio di altezza 1,00 m, composto da montanti metallici posti a interasse 1,80 m, compreso il montaggio e lo smontaggio; per il primo mese.

**Metri 170,00 x € 2,00** **Totale 340,00 €;**

**Totale 650.00 €**

	<b>Agenzia di Tutela della Salute dell'Insubria</b>	data di emissione: <b>09/02/2023</b>	Pag.37 di 41
	<b>DOCUMENTO DI VALUTAZIONE DEI RISCHI DI INTERFERENZA</b>	revisione n°: <b>0</b>	

## 2.17. Dichiarazioni ed attestazioni

- L'appaltatore - ..... - dopo attento esame di tutta la documentazione messa a disposizione e dopo accurato sopralluogo ove gli interventi verranno attuati

### DICHIARA

sotto la propria responsabilità di essere idoneo sotto il profilo tecnico professionale, anche in relazione alle dimensioni della sua impresa, ai macchinari impiegati e alla sua competenza, a svolgere l'opera commissionata.

La sopra riportata dichiarazione viene effettuata in adempimento a quanto prescritto dall'art. 26 D.Lgs. 81/08 e smi.

- Il committente dell'ATS dell'Insubria e l'appaltatore ..... con il presente atto

### DICHIARANO

che il committente ha regolarmente promosso la cooperazione ed il coordinamento prescritto dal comma 2 dell'art. 26 del D.Lgs. 81/08 e smi

- a) cooperando all'attuazione delle misure di prevenzione e protezione da rischi sul lavoro incidenti sull'attività lavorativa oggetto dell'appalto;
- b) coordinando gli interventi di prevenzione e protezione dai rischi cui sono esposti i lavoratori, informandosi reciprocamente anche al fine di eliminare i rischi dovuti alle interferenze tra i lavoratori delle diverse imprese coinvolte nell'esecuzione dell'opera complessiva.

La suddetta dichiarazione viene effettuata in adempimento di quanto prescritto dall'art. 26 comma 2 D.Lgs. 81/08 e smi.

- L'appaltatore, in relazione ai lavori da eseguirsi presso i siti di proprietà dell'ATS sopraelencati a partire indicativamente dal ..... fino alla data .....

### ATTESTA

l'avvenuta cooperazione da parte dell'azienda committente all'attuazione delle misure di prevenzione e protezione dai rischi sul lavoro relativi all'attività lavorativa oggetto dell'appalto secondo la seguente sommaria descrizione:

- a) assistenza e disponibilità durante tutta la fase preparatoria del committente;
- b) discussione e approfondimento sugli interventi da attuare;
- c) programmazione e registrazione degli interventi.

- L'appaltatore

### DICHIARA

di essere in possesso di tutte le informazioni necessarie per eseguire le lavorazioni in sicurezza, in particolare:

- 1) dati informativi relativi ai siti oggetto dell'appalto;
- 2) elenco dei rischi presenti presso i siti di proprietà dell'ATS oggetti dell'appalto
- 3) procedura di rispetto art. 26 D.Lgs. 81/08 e smi;
- 4) misure di prevenzione e protezione specifiche e di carattere generale;
- 5) individuazione delle fasi interferenti e delle relative misure di protezione;
- 6) dichiarazioni e attestazioni;
- 7) allegati

Data .....


**IL DATORE DI LAVORO  
PER IL COMMITTENTE**

**IL DATORE DI LAVORO PER  
L'APPALTATORE**

---



---

	<b>Agenzia di Tutela della Salute dell'Insubria</b>	data di emissione: <b>09/02/2023</b>	Pag.38 di 41
	<b>DOCUMENTO DI VALUTAZIONE DEI RISCHI DI INTERFERENZA</b>	revisione n°: <b>0</b>	

## VERBALE DI COOPERAZIONE E COORDINAMENTO

In data 18/05/2022, antecedente l'inizio dei lavori d'appalto, è stata effettuata presso la sede di **ATS Insubria** (Committente), in via Ottorino Rossi a Varese, una riunione presieduta da Ing. Marzia Molina dell'ATS dell'Insubria, a cui hanno partecipato:

**A)** per la società ..... i Sigg.ri

- .....

**B)** per l'**ATS dell'Insubria**, i Sigg.ri

- .....

**C)** per l'**ASST Lariana**, i Sigg.ri

- .....

**D)** per ....., i Sigg.ri

- .....

**E)**-il Sig.

- .....

al fine di cooperare, promuovere e informare in merito alla riduzione dei rischi presenti nella realizzazione delle opere oggetto dell'appalto


### **Non sono valutati i rischi specifici propri dell'attività delle imprese appaltatrici.**

Nell'odierna riunione la COMMITTENTE ha posto all'ordine del giorno:

- 1) la cooperazione all'attuazione delle misure di prevenzione e protezione dai rischi sul lavoro incidenti sull'attività lavorativa oggetto dell'appalto;
- 2) il coordinamento degli interventi di protezione e prevenzione dai rischi cui sono esposti i lavoratori;
- 3) lo scambio delle necessarie informazioni atte anche ad eliminare i rischi dovuti alle interferenze tra i lavoratori delle imprese coinvolte nell'esecuzione dell'opera complessiva.

Tra le altre problematiche esaminate si sottolineano le seguenti osservazioni:

- 1) presa visione della zona dove verranno effettuati i lavori, acquisite le informazioni ed i vari documenti inerenti l'appalto si concorda di realizzare le opere secondo quanto esposto verbalmente, preventivamente e confermato nella riunione odierna.
- 2) Il layout della sicurezza deve essere aggiornato secondo quanto discusso in data odierna, in particolare: .....  
Le tavole dovranno evidenziare le varie fasi di lavoro (lotti).
- 3) Nel caso di operazioni che interferiranno con il passaggio di persone e/o veicoli (carichi dall'alto, movimentazione mezzi, ecc.), queste dovranno essere coordinate da moviere a terra che vigilerà precludendo momentaneamente il passaggio.
- 4) .....
- 5) Nel caso si dovessero inibire momentaneamente delle vie di esodo, dovrà essere data preventiva notizia al Direttore Lavori ed al SPP ATS per concordare le modalità di gestione delle emergenze.

	<b>Agenzia di Tutela della Salute dell'Insubria</b>	data di emissione: <b>09/02/2023</b>	Pag.39 di 41
	<b>DOCUMENTO DI VALUTAZIONE DEI RISCHI DI INTERFERENZA</b>	revisione n°: <b>0</b>	

6) Di seguito si indicano i recapiti degli intervenuti alla riunione odierna per eventuali informative:

ASST LARIANA

- .....

ATS INSUBRIA


DITTA ESECUTRICE

- .....

Tutti i partecipanti approvano quanto discusso e firmano per accettazione il presente verbale.

Firma dei partecipanti per accettazione.


.....	.....
.....	.....
.....	.....

	<b>Agenzia di Tutela della Salute dell'Insubria</b>	data di emissione: <b>09/02/2023</b>	Pag.40 di 41
	<b>DOCUMENTO DI VALUTAZIONE DEI RISCHI DI INTERFERENZA</b>	revisione n°: <b>0</b>	

## Sommario

PREMESSA .....	2
ALLEGATO AL CONTRATTO .....	2
INFORMAZIONI PRELIMINARI E ORGANIZZAZIONE IMPRESE .....	3
ANAGRAFICA DEL DATORE DI LAVORO COMMITTENTE .....	3
ORGANIZZAZIONE DEL SISTEMA PREVENZIONE DEL COMMITTENTE .....	3
ANAGRAFICA DELLO/DEGLI APPALTATORE/I.....	4
ORGANIZZAZIONE DEL SISTEMA PREVENZIONE DELLO/DEGLI APPALTATORE/I .....	4
INFORMAZIONI SUI RISCHI SPECIFICI, MISURE DI PREVENZIONE, SICUREZZA ED EMERGENZA .....	6
OBBLIGHI E NORME COMPORTAMENTALI .....	12
OBBLIGHI E NORME COMPORTAMENTALI DEGLI ADDETTI ALLE PULIZIE.....	12
OBBLIGHI E NORME COMPORTAMENTALI DEI LAVORATORI DIPENDENTI .....	12
OBBLIGHI E NORME COMPORTAMENTALI DEI VISITATORI E DELLE DITTE ESTERNE.....	12
SCENARI .....	13
SCHEDA N. 1- AGGRESSIONE.....	14
SCHEDA N. 4 - BLACK-OUT ELETTRICO.....	15
SCHEDA N. 8 - EMERGENZE DOVUTE AD INCENDI .....	16
SCHEDA N. 9 - ESPLOSIONI .....	17
SCHEDA N. 10 - FUGA DI METANO SENZA INCENDIO O ESPLOSIONE IN LOCALI DI LAVORO .....	18
SCHEDA N. 11 - FUGA DI METANO CON INCENDIO O ESPLOSIONE NEI LOCALI DI LAVORO .....	19
SCHEDA N. 12 - INCENDIO DI MATERIALE COMBUSTIBILE (MATERIE PLASTICHE, CARTA, ECC) O INFIAMMABILE.....	20
SCHEDA N. 13 - INCENDIO DI QUADRO ELETTRICO O ATTREZZATURA ELETTRICA .....	22
SCHEDA N. 14 - INCENDIO O PERDITA GAS PRESSO IL DEPOSITO BOMBOLE INFIAMMABILI O NELL'AREA ADIACENTE.....	23
SCHEDA N. 17 - INCENDIO O EMERGENZA AL DI FUORI DELL'ORARIO DI LAVORO.....	24
SCHEDA N. 19 - RILASCIO/SVERSAMENTO DI SOSTANZE PERICOLOSE .....	25
NORME COMPORTAMENTALI .....	26
IN CASO DI EMERGENZA.....	26
VERBALE DI COOPERAZIONE E COORDINAMENTO.....	38



	<b>Agenzia di Tutela della Salute dell'Insubria</b>	data di emissione: <b>09/02/2023</b>	Pag.41 di 41
	<b>DOCUMENTO DI VALUTAZIONE DEI RISCHI DI INTERFERENZA</b>	revisione n°: <b>0</b>	

**Il presente documento DUVRI, composto: di n. 40 pagine, dal modello MDUVRI, dalle procedure richiamate da pag. 6 e consegnate per mezzo di posta elettronica all'appaltatore, dagli allegati richiamati nel testo, viene sottoscritto dalle parti per accettazione.**

**IL DATORE DI LAVORO  
PER IL COMMITTENTE**

**IL DATORE DI LAVORO PER  
L'APPALTATORE**